1.Türkiye Yükseköğretim yeterlilikleri nelerdir?

1	http://tyyc.yok.gov.tr adresine girilir. TYYÇ menüsü altından Temel Alan ve Programları menüsü altından TYYÇ Hakkında>TYYÇ Genel seçilir. Açılan sayfada TYYÇ hakkında geniş bilgi yer almaktadır.	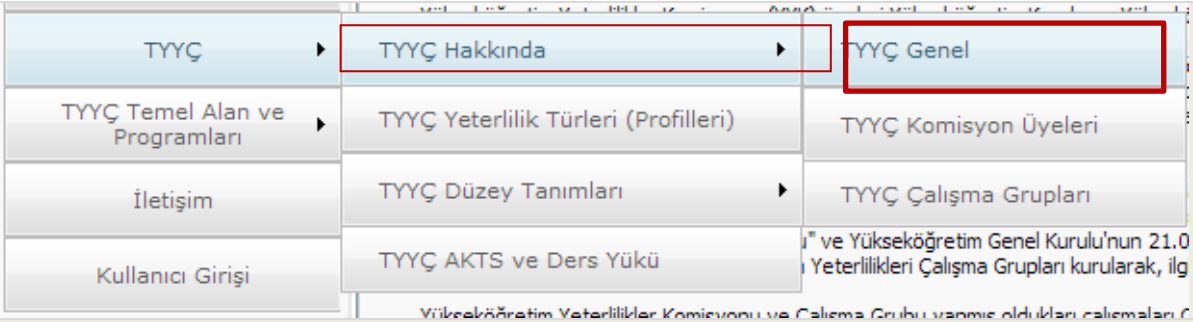
2	http://tyyc.yok.gov.tr adresine girilir. TYYÇ menüsü altından Temel Alan ve Programları menüsü altından TYYÇ Düzey Tanımları> [….]seçilir. Açılan sayfada TYYÇ düzeyler hakkında yer almaktadır..	
3	Örneğin düzey olarak 6.düzey (Lisans) seçildiğinde Lisans düzeyi yeterlikleri görüntülenir..	**TÜRKİYE YÜKSEKÖĞRETİM YETERLİLİKLER ÇERÇEVESİ (TYYÇ)** **6. Düzey (Lisans Eğitimi) Yeterlilikleri**

TYYÇ DÜZEYİ	BİLGİ -Kuramsal -Olgusal	BECERİLER -Bilişsel -Uygulamalı	YETKİNLİKLER Bağımsız Çalışabilme ve Sorumluluk Alabilme Yetkinliği	Öğrenme Yetkinliği	İletişim ve Sosyal Yetkinlik	Alana Özgü Yetkinlik
6 LİSANS EQF-LLL: 6. Düzey QF-EHEA: 1. Düzey	- Alanındaki güncel bilgileri içeren ders kitapları, uygulama araç-gereçleri ve diğer kaynaklarla desteklenen ileri düzeydeki kuramsal ve uygulamalı bilgilere sahip olma.	- Alanında edindiği ileri düzeydeki kuramsal ve uygulamalı bilgileri kullanabilme. - Alanında edindiği ileri düzeydeki bilgi ve becerileri kullanarak verileri yorumlayabilme ve değerlendirebilme, sorunları tanımlayabilme, analiz edebilme, araştırmalara ve kanıtlara dayalı çözüm önerileri geliştirebilme.	- Alanı ile ilgili ileri düzeydeki bir çalışmayı bağımsız olarak yürütebilme. - Alanı ile ilgili uygulamalarda karşılaşılan ve öngörülemeyen karmaşık sorunları çözmek için bireysel ve ekip üyesi olarak sorumluluk alabilme. - Sorumluluğu altında çalışanların bir proje çerçevesinde gelişimlerine yönelik	- Alanında edindiği ileri düzeydeki bilgi ve becerileri eleştirel bir yaklaşımla değerlendirebilme, - Öğrenme gereksinimlerini belirleyebilme ve öğrenmesini yönlendirebilme. -Yaşamboyu öğrenmeye ilişkin olumlu tutum geliştirebilme.	- Alanı ile ilgili konularda ilgili kişi ve kurumları bilgilendirebilme; düşüncelerini ve sorunlara ilişkin çözüm önerilerini yazılı ve sözlü olarak aktarabilme. - Alanı ile ilgili konularda düşüncelerini ve sorunlara ilişkin çözüm önerilerini nicel ve nitel verilerle destekleyerek uzman olan ve olmayan kişilerle	- Alanı ile ilgili verilerin toplanması, yorumlanması, uygulanması ve sonuçlarının duyurulması aşamalarında toplumsal, bilimsel, kültürel ve etik değerlere uygun hareket etme. - Sosyal hakların evrenselliği, sosyal adalet, kalite kültürü ve kültürel değerlerin korunması ile

2.Alan yeterlilikleri nedir?

1	http://tyyc.yok.gov.tr adresine girilir. TYYÇ Temel Alan ve Programları menüsü altından “Temel Alanların Tanıtımı” seçilir.	
2	Açılan sayfada Temel Alan seçim kısmından görüntülenmek istenen alan seçilir.	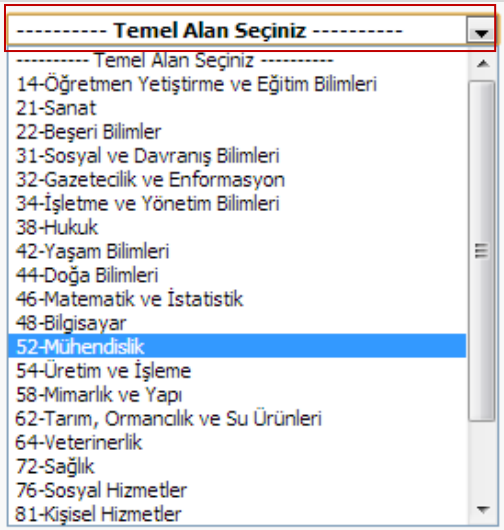

3	Seçilen alanın özet bilgisi görüntülenir.	
4	Açılan sayfada yan menüden TYYÇ Temel Alan ve Programları menüsü altından “Temel Alan Yeterlilikleri” seçilir.	

5

Açılan sayfada Temel Alan, Yeterlilik Düzeyi ve Yeterlilik türü seçilir. Temel alan ile ilgili bilgiler görüntülenir.

6

Yan menüden TYYÇ Temel Alan ve Programları menüsü altından "Temel Alanda Yer Alan Türkiye'deki Eğitim Öğretim Programları" seçilir.

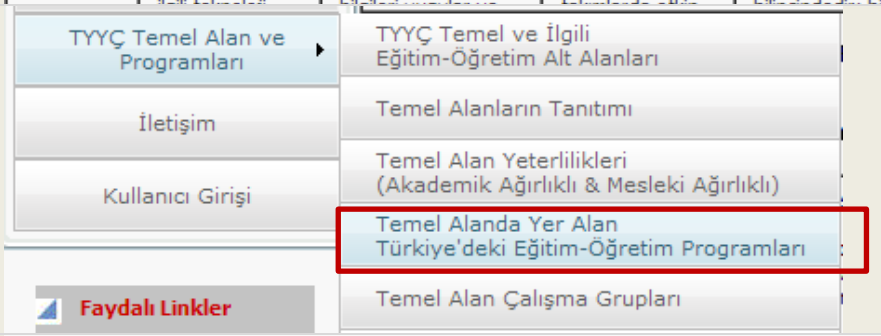

7

Açılan sayfada Temel Alan ve Yeterlilik Düzeyi seçilir. Seçilen kriterlere göre temel alanda yer alan programlar listelenir.

3.Program yeterlilikleri nedir?

1	www.pau.edu.tr sayfasındaki yanda gösterilen logoya tıklanır veya adres çubuğuna http://ebs.pau.edu.tr yazılarak ilgili sayfaya ulaşılır.	
2	Açılan sayfada üst menüden "**Derece Programları**" seçilir.	
3	Tüm programlar listelenir. Bilgileri görüntülenmek istenen program seçilir.	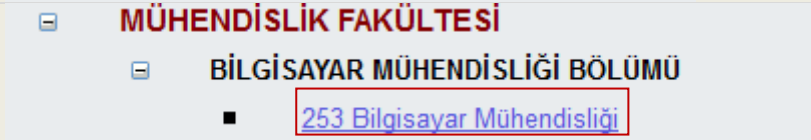
4	Açılan sayfada "**Program Yeterlilikleri**" seçilir.	
5	Seçilen programa ait program yeterlilikleri ekrana gelir. Program yeterlilikleri ilgili programı tamamlayan kişinin sahip olacağı kazanımları ifade eder.	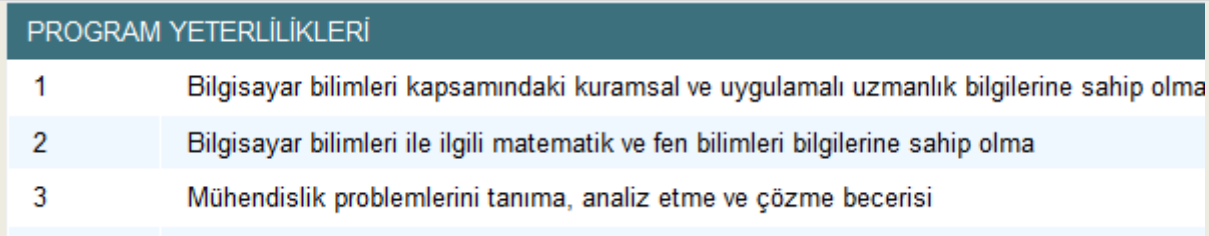

4.Ders Öğrenme kazanımları nedir?

1	www.pau.edu.tr sayfasındaki yanda gösterilen logoya tıklanır veya adres çubuğuna http://ebs.pau.edu.tr yazılarak ilgili sayfaya ulaşılır.	
2	Açılan sayfada üst menüden "**Derece Programları**" seçilir.	
3	Tüm programlar listelenir. Bilgileri görüntülenmek istenen program seçilir.	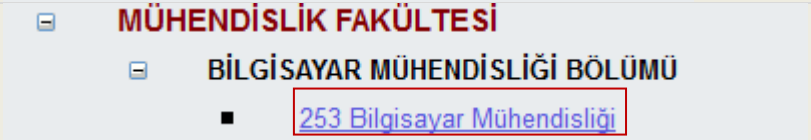
4	Açılan sayfada "**Ders Planı-AKTS Kredileri**" seçilir.	
5	Seçilen programa ait program ders planı ekrana gelir. Bilgileri görüntülenmek istenen ders seçilir.	
6	Açılan sayfada Ders Öğrenme Kazanımları başlığı altında derse ait kazanımlar gösterilir. Öğrenme kazanımları ilgili dersi başaran kişinin sahip olacağı kazanımlardır.	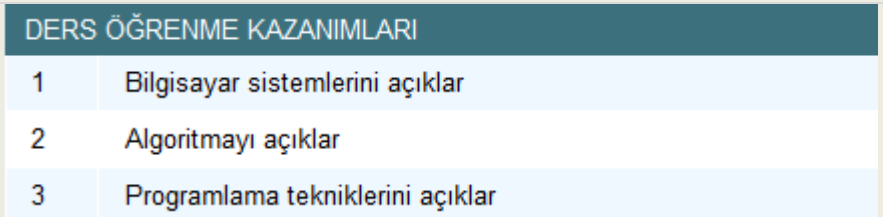

5.Haftalık konu başlıklarına nereden ulaşabilirim?

1	www.pau.edu.tr sayfasındaki yanda gösterilen logoya tıklanır veya adres çubuğuna http://ebs.pau.edu.tr yazılarak ilgili sayfaya ulaşılır.	
2	Açılan sayfada üst menüden "**Derece Programları**" seçilir.	
3	Tüm programlar listelenir. Bilgileri görüntülenmek istenen program seçilir.	
4	Açılan sayfada "**Ders Planı-AKTS Kredileri**" seçilir.	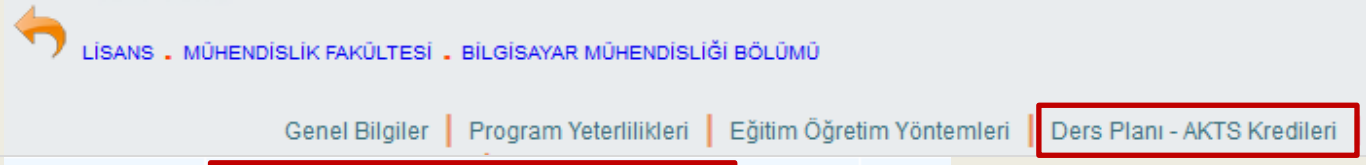
5	Seçilen programa ait program ders planı ekrana gelir. Bilgileri görüntülenmek istenen ders seçilir.	
6	Açılan sayfada "**Ders Şubeleri**" seçilir.	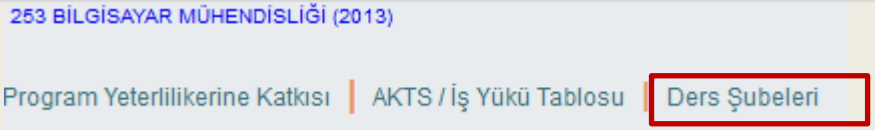
7	Ders Şubeleri başlığı altında aktif dönemde seçilen derse ait şubeler ve dersi veren öğretim elemanları listelenir. Görüntülenmek istenen şubenin yanındaki "Detay" bağlantısına tıklanır.	

8	Açılan panelde derse ait haftalık konu başlıkları görüntülenir.	Haftalık Konu Başlıkları	**Hafta**	**Konular**
			1	Bilgisayar mühendisliği ve bilgis
			2	Veri depolama
			3	Veri üzerinde yapılan işlemler
			4	İşletim Sistemleri
			5	Bilgisayar Ağları ve Internet
			6	Algoritmalar
			7	Programlama Dilleri
			8	Yazılım Mühendisliği
			9	Veri Soyutlama
			10	Veritabanı Sistemleri
			11	Bilgisayar Grafikleri
			12	Yapay Zeka Teknikleri
			13	Yapay Zeka Teknikleri
			14	Hesaplama Teorisi

6-7.Her dersin AKTS kredisi nasıl hesaplanır?

Derse ait etkinliklerin sayıları ve süreleri çarpılır ve toplanarak toplam iş yükü saati bulunur. Bulunan toplam saat 26’ a bölünerek dersin AKTS kredisi bulunur. Aşağıdaki tabloda bir derse ait örnek AKTS hesaplaması gösterilmiştir. Her ders için etkinlikler farklılık gösterebilir.

AKTS / İŞ YÜKÜ TABLOSU

Etkinlik	Sayısı	Süresi (Saat)	Toplam İş Yükü (Saat)
Ders Süresi(14 hafta/teorik+uygulama)	14	5	70
Sınıf Dışı Ders Çalışma Süresi(Ön çalışma, pekiştirme)	14	5	70
Ödevler	2	6	12
Arasınavlar(hazırlık süresi dahil)	1	10	10
Yarıyıl Sonu Sınavı(hazırlık süresi dahil)	1	10	10
Rapor / Proje (hazırlık süresi dahil)	1	10	10
Toplam İş Yükü			**182**
Dersin AKTS Kredisi			**7**

8. Her ders için AKTS iş yükü hesaplanmasında öğrenci sorumluluğu nedir ve nasıl yerine getirilir?

AKTS iş yükü hesaplamasında öğrencilerden geri bildirim almak amacı her dönem sonunda öğrencilere AKTS İş Yükü Toplama Anketi uygulanır. Bu ankette öğrencilerden ilgili dönemde kayıtlı oldukları dersler için ankette sorulan etkinlikler için kaçar saat zaman ayırdıkları sorulur. Öğrencilerin sorumluluğu bu soruları cevaplarken gerçeğe uygun cevap vermeleri ve rastgele sayılar yazmamalarıdır.

Öğrenciler bu anketi doldurmadan başarı notlarını görüntüleyemezler.