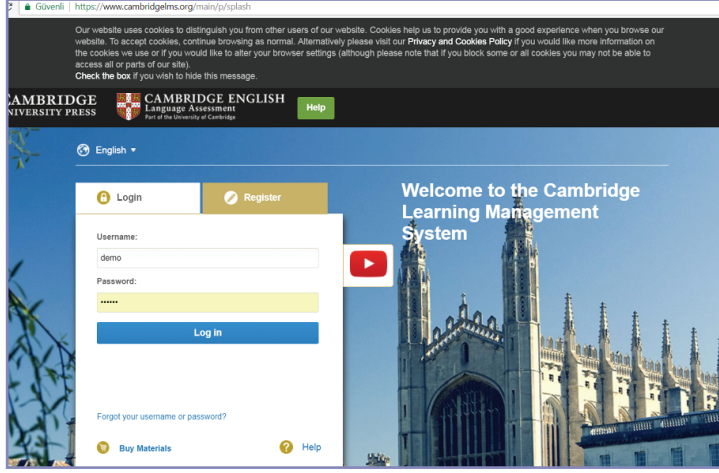


# CAMBRIDGE LMS ÜRÜN AKTİVASYON REHBERİ

## LMS Nedir?

Cambridge LMS (Learning Management System); Cambridge ürünü olan öğrenci kitabı ve alıştırmaya kitabına paralel olarak, öğrencilere dil becerilerini geliştirmeye yönelik çeşitli aktiviteler sunan online platformdur. Öğrenciler kendilerine özel tanımlanan aktiviteleri yaparken, öğretmenler dil gelişimlerinin detaylı analizine ulaşırlar. Alınan somut verilere dayanarak başarılı oldukları veya desteğe ihtiyaç duydukları konular açıkça ortaya çıkar. Cambridge LMS'i aktive etmek için aşağıdaki adımları takip ediniz.

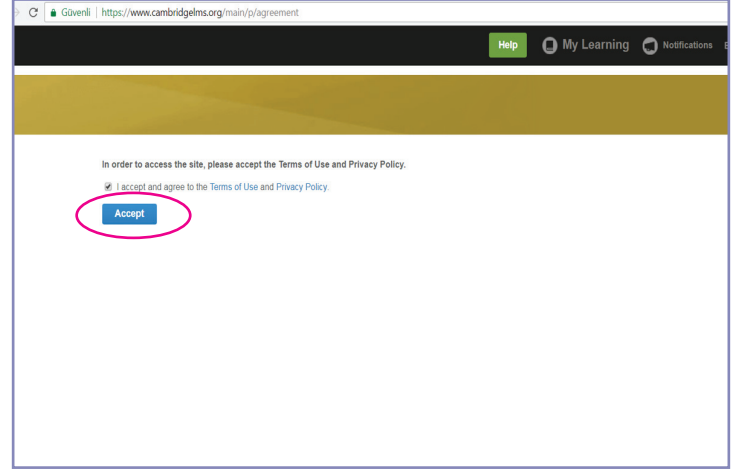
## 1. Adım: Sisteme Giriş



<https://www.cambridgelms.org/main/p/splash> adresine gidiniz.

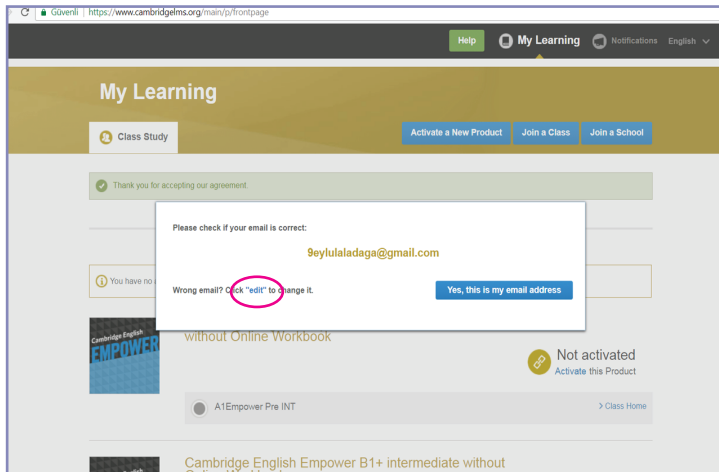
Öğretmeniniz tarafından verilen 'Username' ve 'Pasword'u girip 'Log in' tuşuna basınız.

## 2. Adım: Sözleşmeyi Kabul Ediniz



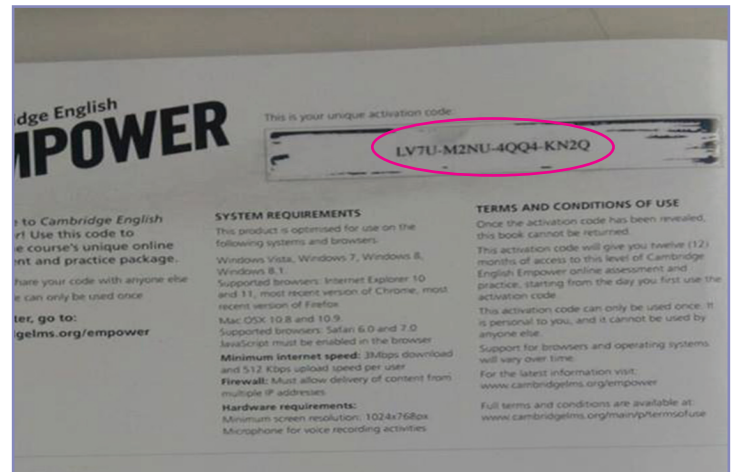
Kullanım koşullarını kabul ettiğimize dair onay vermek için kutucuğu tıklayarak, 'Accept' tuşuna basınız.

## 3. Adım: Mail Adresi Düzenleme



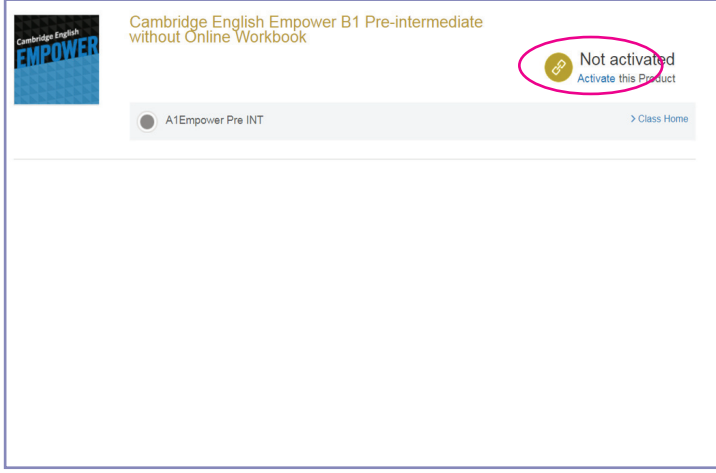
e-mail adresini değiştirmek edit'i tıklayınız.

## 4. Adım:



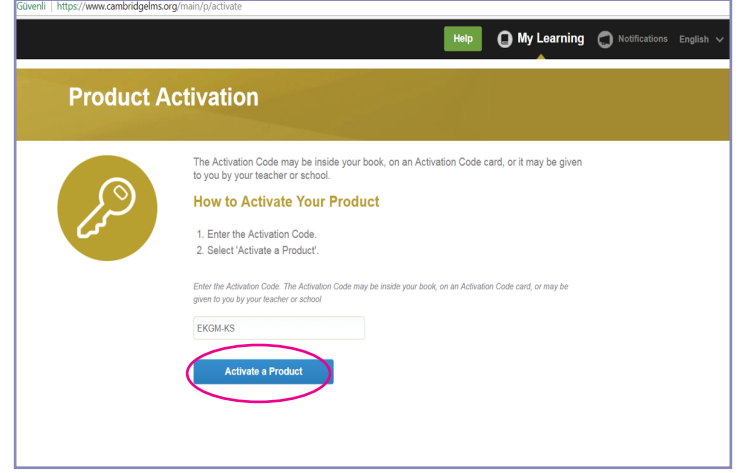
Elinizde bulunan kodu kazıyın.

## 5. Adım: Ürün Aktivasyonu



Aktivite tıklayınız kazıdığınız veya elinizde bulunan kodu giriniz.

## 6. Adım: Ürün Aktivasyonu



Kitaptaki kodu gördüğünüz şekilde değişiklik yapmadan giriniz.

DESTEK

Teknik destek hattımız [gamze.uyar@dunya.com](mailto:gamze.uyar@dunya.com) adresinden türkçe olarak destek alabilirsiniz.

Başarılar dileriz...



**CAMBRIDGE**  
**UNIVERSITY PRESS**