

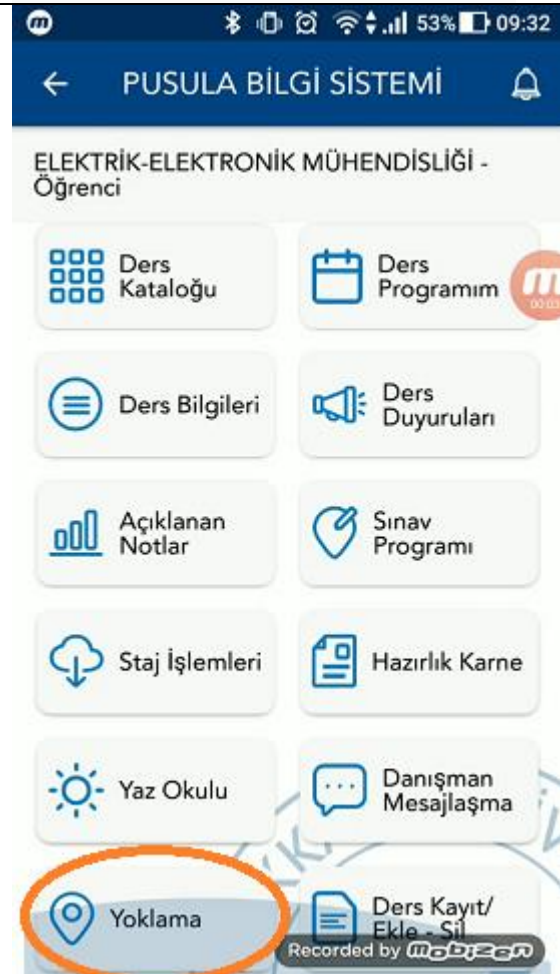
MOBİL UYGULAMA ÜZERİNDEN YOKLAMA İŞLEMLERİ KILAVUZU – ÖĞRENCİ

*Bluetooth ve Konum bilginizi açınız.

1.Mobil Uygulamadan Pusula menüsüne giriniz.

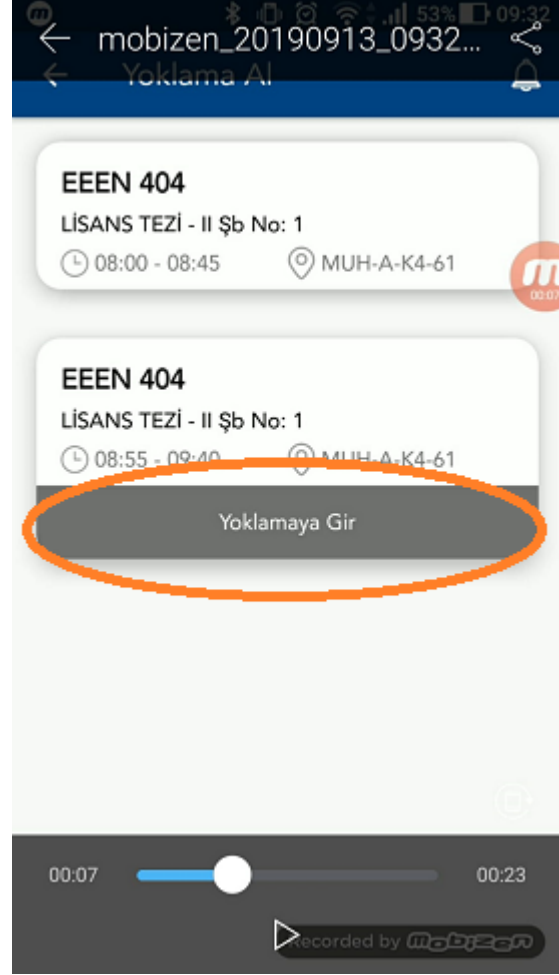


2.Yoklama'yı seçiniz.

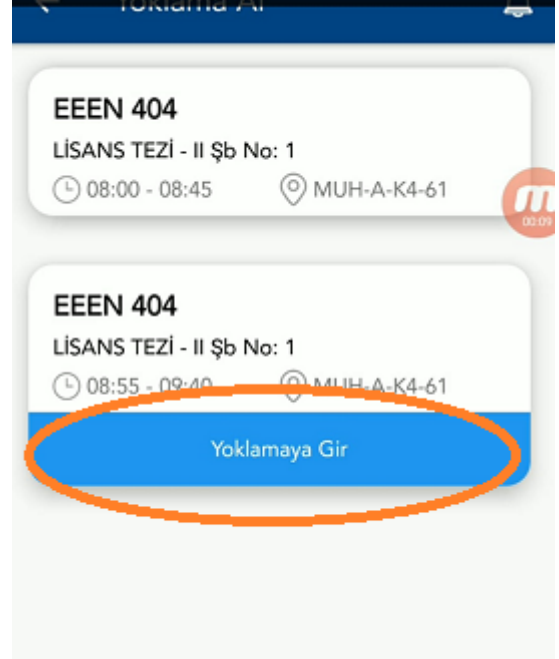


MOBİL UYGULAMA ÜZERİNDEN YOKLAMA İŞLEMLERİ KILAVUZU – ÖĞRENCİ

3. Açılan ekranda günün tarihinde aldığınız dersler listelenecektir. Ders saati gelen şube için “Yoklamaya Gir” butonu gri olarak aktif olacaktır. Öğretim elemanı uygulamsından yoklamayı başlattığında ve telefonunuz yoklama cihazı ile bağlantı kurduğunda Yoklamaya Gir butonu mavi renge dönüşecektir. Cihazla bağlantı kurulum süresi cihazına göre değişkenlik gösterebilir. Ortalama olarak 15-20 saniye sürmektedir.



4. Yoklamaya Gir butonu maviye dönünce Yoklamaya Gir butonuna basınız.



MOBİL UYGULAMA ÜZERİNDEN YOKLAMA İŞLEMLERİ KILAVUZU – ÖĞRENCİ

5. Açılan ekranda yandaki gibi yoklama yapılmadığına dair bir görüntü gelecektir. Yandaki resimde gösterilen Check-in Yap butonuna tıklayınız.



* Derse katılımınızı belirtmek için aşağıda bulunan mavi check-in butonuna tıklayınız. Bu işlem geri alınamaz veya değiştirilemez. Check-in yaparken sorun yaşıyorsanız dersin öğretim görevlisinden sizin için manuel check-in yapmasını isteyiniz.

* Derse katılım check-in işlemi sadece dersin bulunduğu lokasyonda ve ders saatinde yapabilirsiniz. Aksi taktirde işleminiz onaylanmayacaktır. İyi dersler.

6. Yoklama başlatıldıktan sonra öğrenciler check-in yaparak yoklamaya katılırlar.



* Derse katılımınızı belirtmek için aşağıda bulunan mavi check-in butonuna tıklayınız. Bu işlem geri alınamaz veya değiştirilemez. Check-in yaparken sorun yaşıyorsanız dersin öğretim görevlisinden sizin için manuel check-in yapmasını isteyiniz.

* Derse katılım check-in işlemi sadece dersin bulunduğu lokasyonda ve ders saatinde yapabilirsiniz. Aksi taktirde işleminiz onaylanmayacaktır. İyi dersler.

8. Yoklamada problem yaşayan öğrenciler için öğretim elemanına Manuel olarak yoklamalarını kaydettirebilirler.

9. Yoklama boyunca bluetooth ve konum bilginizi kapatmayınız, uygulamadan çıkmayınız. Dersin bitiş saati geldiğinde yoklama otomatik olarak sonlanacaktır.